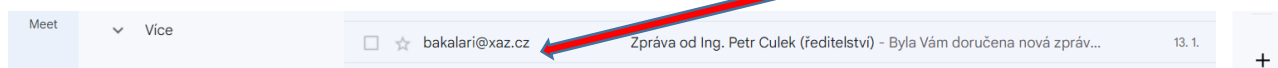


Jak si přečíst zprávu z Bakalářů (Komens)

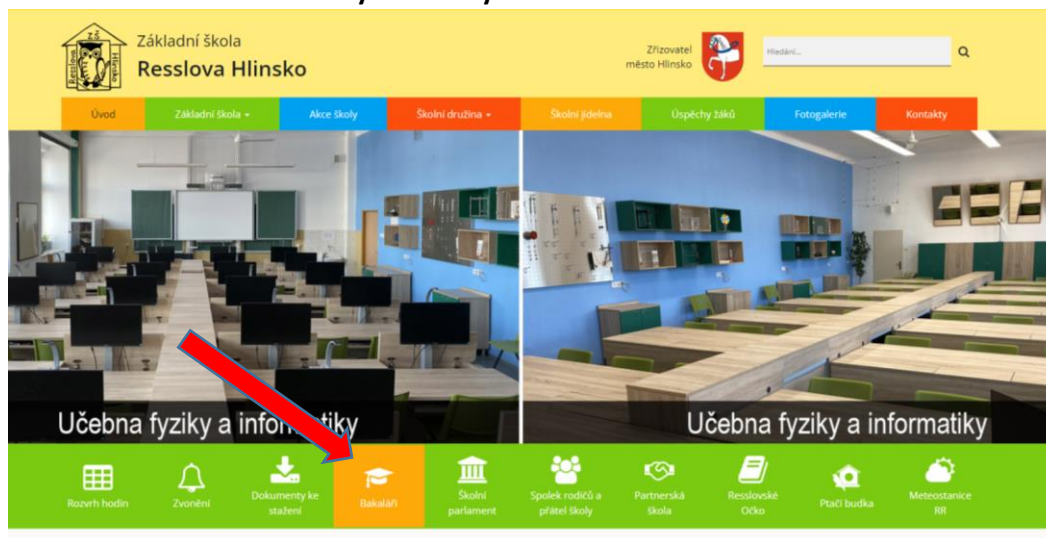
1. Do Vašeho e-mailu přijde **oznámení**, že Vám přišla zpráva od: bakalari@xaz.cz




2. Nyní se musíte **přihlásit do elektronické žákovské knížky** vašeho dítěte:

Postup pro přihlášení do elektronické žákovské knížky

1. Otevřete si **webové stránky naší školy**: zsresslovahlinsko.cz



2. Klikněte na **ikonu Bakaláři** a objeví se **tabulka**:



3. Zde **přesně zadejte své údaje** (z lístečku či e-mailu):

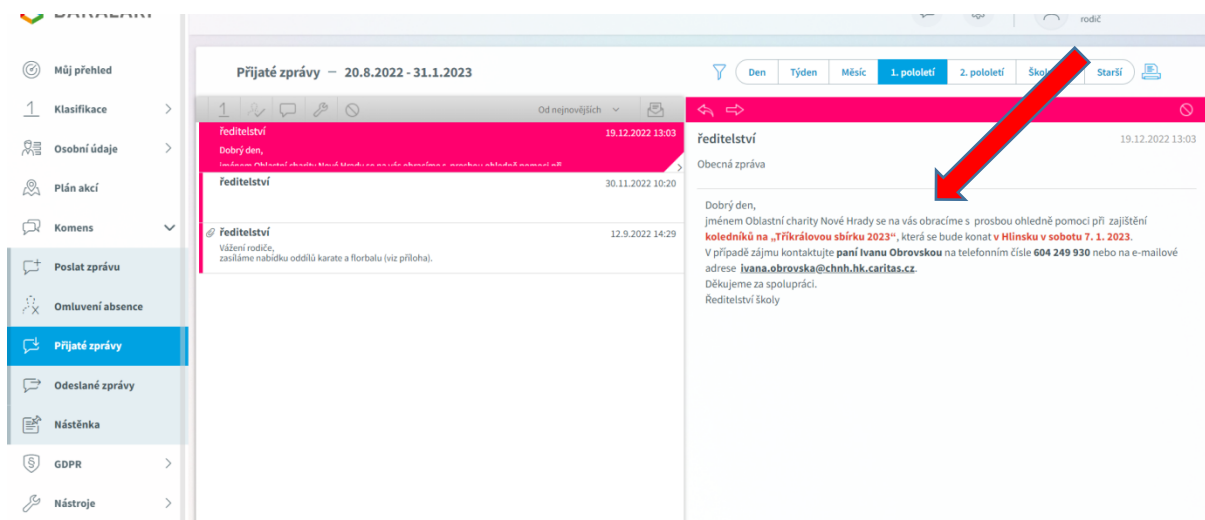
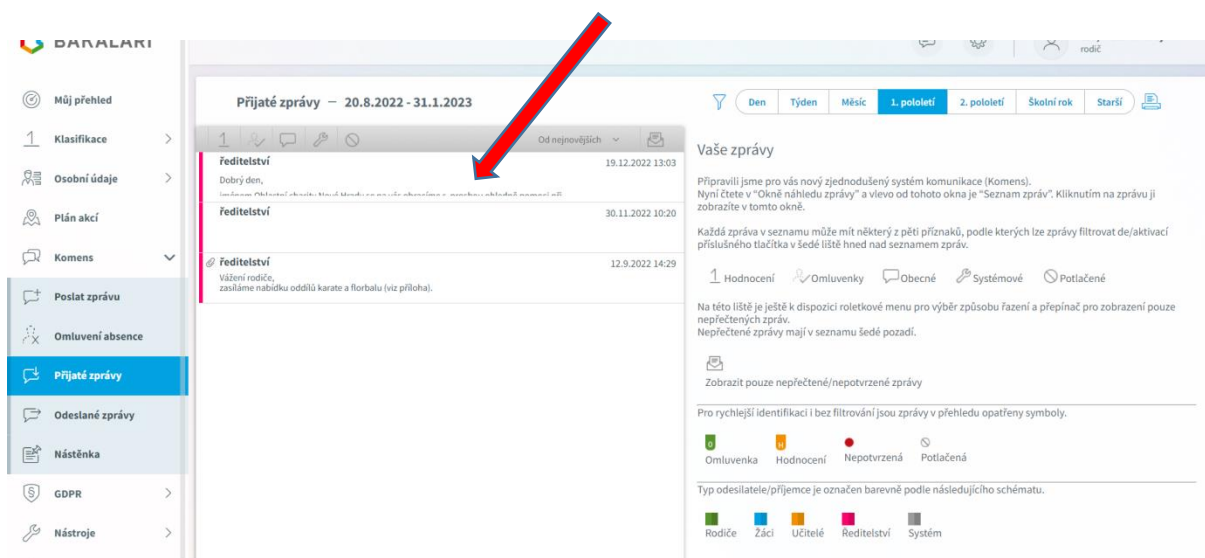
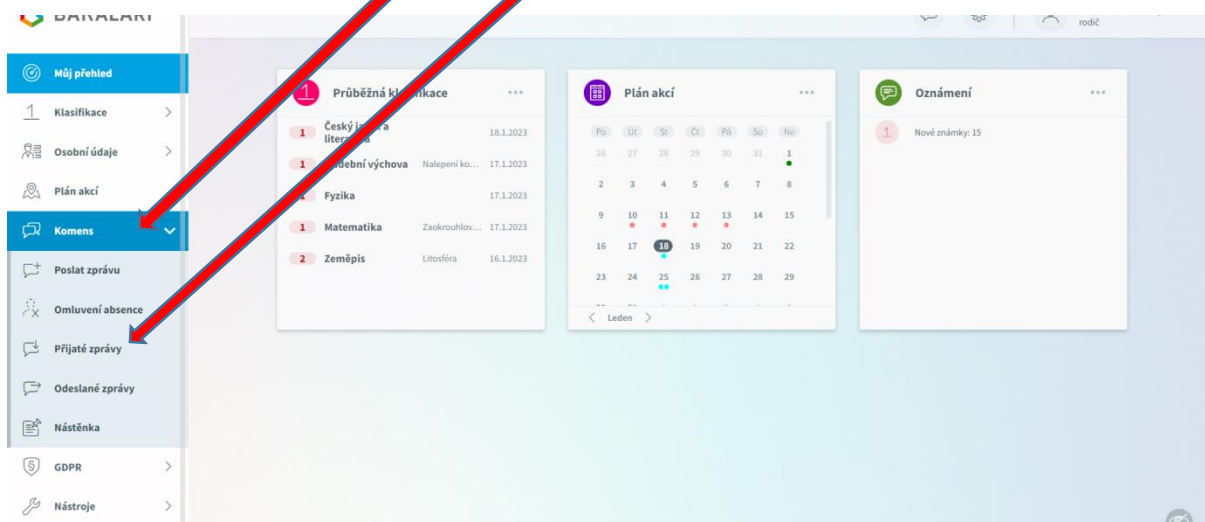
Pouze z 1. řádku!

(2. řádek je uveden hůlkovými písmeny pouze pro kontrolu správnosti písmen a číslic)




Doporučujeme si **přihlašovací údaje pečlivě uschovat** (příp. uložit).

4. Po přihlášení do e-ŽK klikněte na **Komens** a **Přijaté zprávy** – zde najdete zaslanou zprávu z Bakalářů (Komens):

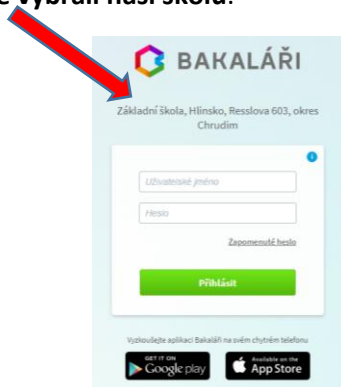




Aplikaci elektronické žákovské knížky si lze stáhnout také do mobilu.



Zde si dejte pozor, **abyste vybrali naši školu.**



Zde **přesně zadejte své údaje** (z lístečku či e-mailu):

Pozor z 1. řádku!

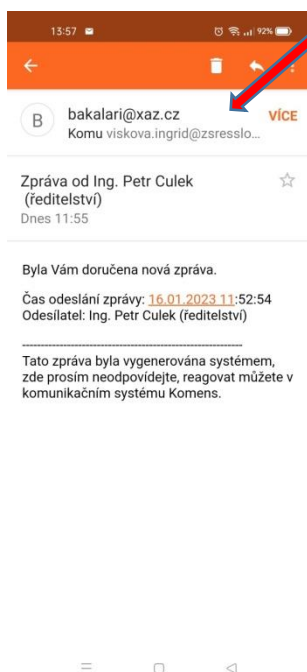
(2. řádek je uveden hůlkovými písmeny pouze pro kontrolu správnosti písmen a číslic)



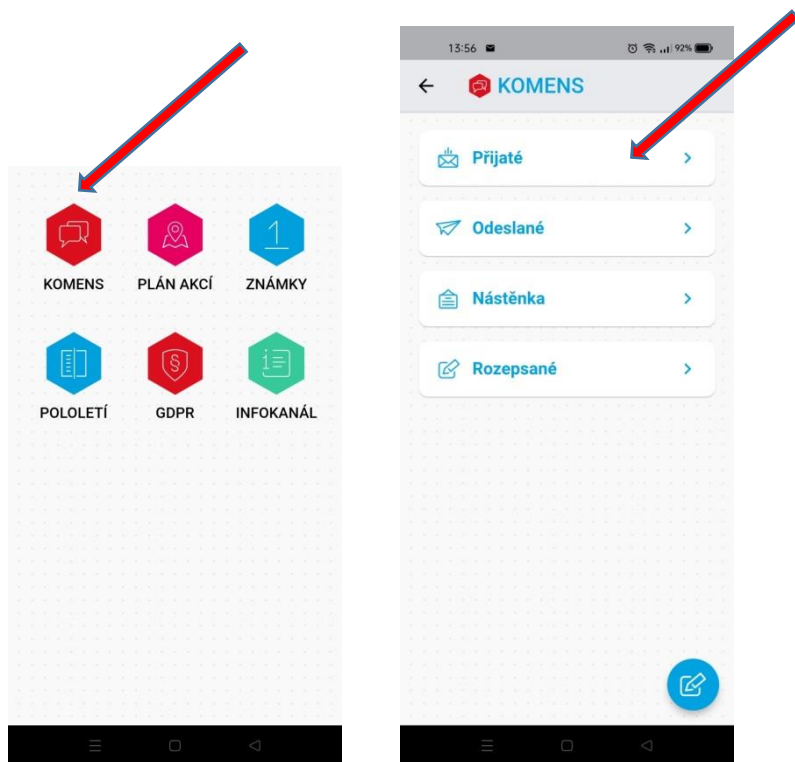
Doporučujeme si **přihlašovací údaje pečlivě uschovat** (příp. uložit).

Po určité době **chce aplikace opětovné přihlášení** (tzn. nestačí být trvale přihlášen!)

Do aplikace v mobilu přijde oznámení o doručení zprávy:



Vlastní přečtení zprávy od Bakalářů (Komens)



Pokud budete mít i nadále s přihlášením do e- ŽK a vyzvednutím zprávy z Bakalářů (Komens) problém, **můžete přijít do školy**, kde vám poradíme. Je nutné si však předem schůzku domluvit (přes třídního učitele).