

3. B- AJ (ZA)- 20. 3. 2020- 27. 3. 2020

Milí třetíci,

minulý týden jste se věnovali spíše opakování a nový byl pouze text v učebnici na straně 41. Víím, že to není jednoduché ho přečíst, ale zkuste využít pomoci svých starších sourozenců nebo rodičů. Zda se vám ho podařilo dobře přeložit, můžete zkontrolovat zde.

Překlad textu- učebnice str. 41 Where's Hammy?

1. Ó, ne! Kde je můj křeček? On není v kleci!
2. Podívej se pod skříňku.
3. Je na knihovně?
4.ve skříni?
5. Kde je?
6. Haf!Haf! Poslouchej! Kde je Flossy? V kuchyni!
7. Podívej! Tady je Hammy- v pračce! Haf! Chytrý Flossy! Hodný pejsek!

V pracovním sešitě jste měli vyřešit tajenku na straně 51 ve cvičení 2.


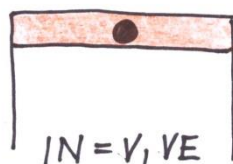
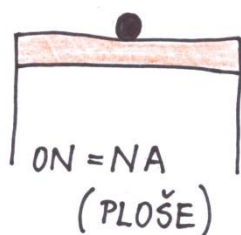
Správné řešení je zde: 1-bookcase, 2- table,3-chair,4-cupboard, 5-wardrobe, 6- bed

Obrázek ve cvičení 2 na straně 52 má být vybarven následovně: Hnědý křeček je pod stolem a černý křeček je na židli. Růžový penál je na stole a oranžový penál je v aktovce. Zelená tužka je pod stolem a modrá tužka je v růžovém penále. Červené jablko je na stole a zelené jablko je pod židlí.

Nové učivo

1. Poslední vyučovací hodinu ve škole jsme probírali předložky, ale pouze ústně. Nyní si zkusíte zapsat zápis do školního sešitu a naučit se ho.

Předložky (prepositions)



on the table =
na stole

in the table =
ve stole

under the table
pod stolem

ve skřínce = in the cupboard

pod postelí = under the bed

v knihovně = in the bookcase

na židli = on the chair

2. Pod tento zápis opište samostatně tato slovní spojení a přeložte je:

na stole-	v šatní skříni -
ve skříňce-	pod stolem-
na knihovně-	pod židlí-

3. V učebnici na straně 42 máte novou písničku. Pusťte si ji na CD, které je vzadu v pracovním sešitě.

Několikrát si ji zkuste zaspívat a přeložit.

4. Zapište do školního sešitu nová slovíčka a nakreslete pod ně jednoduché obrázky

Slovíčka pište do řádku nejlépe po třech s velkými rozestupy.

Our house- náš dům

a kitchen- kuchyň	a living room- obývací pokoj (a sitting room)	a bedroom- ložnice
-------------------	--	--------------------

a bathroom- koupelna	a toilet- toaleta	a hall- chodba
----------------------	-------------------	----------------

5. V učebnici na straně 43 nejdříve vyjmenujte věci v rámečku a potom se ptejte na obrázek dole.

Where is the.....? (např a book)	It is(např. on the table)
Kde je? (kniha)	To je (na stole)

6. V pracovním sešitě vypracujte:

- stranu 53 – Quizzy a Ziggy
- cvičení 2 na straně 54- zapište názvy místností do domečku
- cvičení 1 na straně 55- nakreslete věci z rámečku kamkoliv do obrázku, celý obrázek vybarvěte

Tuto práci si rozložte na celý týden a pokud máte chuť ještě trošku potrénovat, klikněte na následující odkaz na internetu. www.umimeanglicky.cz

Přeji, ať se vám práce daří.

S pozdravem Petra Zavřelová